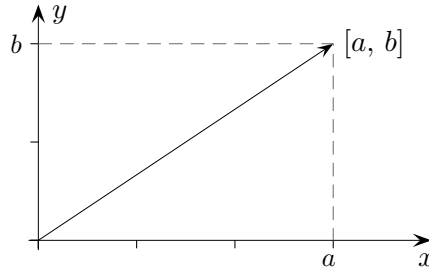


1. Komplexe Zahlen
2. Multiplikation
3. Einheitswurzeln $\sqrt[n]{1}$
4. Eulersche Formel
5. Begründung mit Potenzreihen
6. Komplexe Funktionen
7. Cauchy-Riemannsche Differentialgleichungen
8. Quadratische Abbildung
9. Polynome
10. Joukowski-Profil
11. Komplexes Kurvenintegral mehrere Seiten
12. Residuen
13. Komplexe Zahlen Rechenregeln

↑ Komplexe Zahlen

Wir betrachten die Punkte $P(a | b)$ der xy -Ebene, genauer die Elemente $[a, b]$ aus \mathbb{R}^2 . Sie entsprechen den 2dimensionalen Ortsvektoren und werden durch Pfeile (hier Zeiger genannt) veranschaulicht.



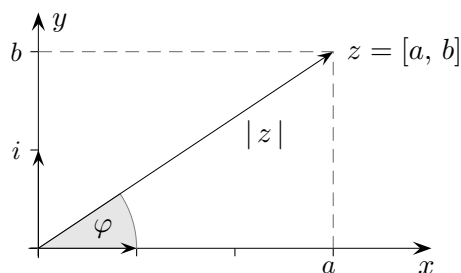
Aus der Vektorrechnung übernehmen wir die Addition und die Skalarmultiplikation.

$$[a, b] + [c, d] = [a + c, b + d]$$

$$e[a, b] = [ea, eb] \quad \text{Mit } e \text{ ist } [e, 0] \text{ gemeint.}$$

Dies ermöglicht die Darstellung:

$$[a, b] = a \cdot [1, 0] + b \cdot [0, 1] = a + bi \quad \text{mit der Abkürzung } i = [0, 1]$$



Das Element $z = [a, b]$ kann auch durch die Zeigerlänge $|z|$ und den Winkel φ erfasst werden, den der Zeiger mit der positiven x -Achse einschließt.

$$\tan \varphi = \frac{b}{a}, \quad |z| = \sqrt{a^2 + b^2}$$

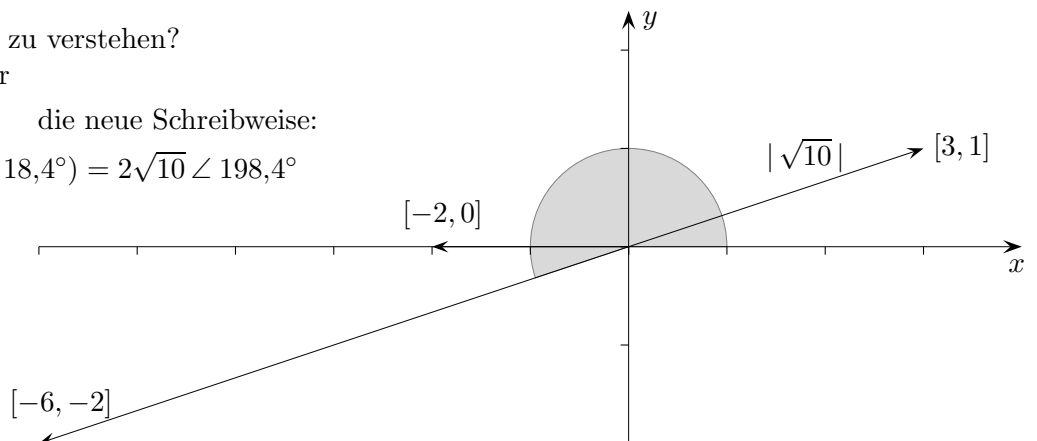
Dies ermöglicht die Schreibweise in Polarform: $z = |z| \angle \varphi$

Was ist nun unter $z_1 \cdot z_2$ zu verstehen?

Hierzu verwenden wir für

$$(-2) \cdot [3, 1] = [-6, -2] \quad \text{die neue Schreibweise:}$$

$$(|-2| \angle 180^\circ) \cdot (\sqrt{10} \angle 18,4^\circ) = 2\sqrt{10} \angle 198,4^\circ$$



↑

© Roofls

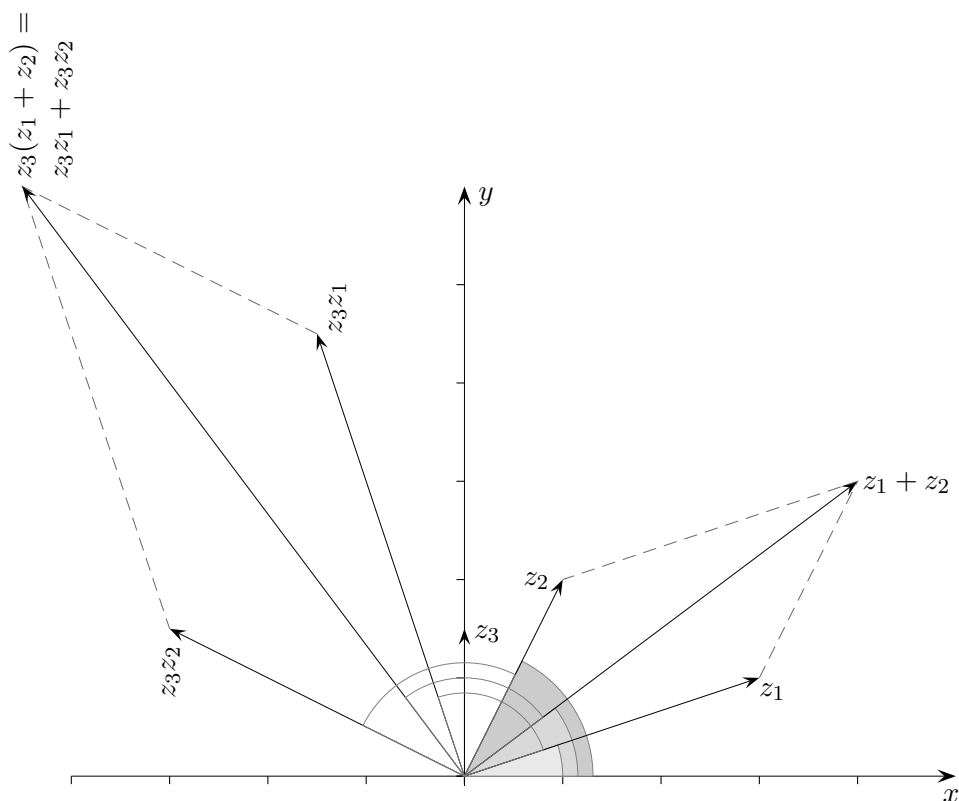
↑ Multiplikation

Die Multiplikation wird in naheliegender Weise auf alle Elemente erweitert:

$$z_1 \cdot z_2 = (|z_1| \angle \varphi_1) \cdot (|z_2| \angle \varphi_2) = |z_1| |z_2| \angle \varphi_1 + \varphi_2$$

Sie stellt also eine Drehstreckung dar.

Die Beträge werden multipliziert, die Winkel addiert.



Hier wird mit $z_3 = 1,5 \angle 90^\circ = [0, 1,5] = 1,5i$ multipliziert.

Bei einer Drehstreckung gehen Parallelogramme in Parallelogramme über. Das ist die geometrische Version des Distributivgesetzes.

Nun bekommt auch $i \cdot i = -1$ einen Sinn, sowie $i = \sqrt{-1}$.

$(a + bi) \cdot (c + di)$ kann (distributiv) ausmultipliziert werden.

Das Ergebnis lautet: $ac - bd + (bc + ad)i$

Die Division ist für Elemente (komplexe Zahlen) in Polarform besonders einfach.

$$z^{-1} = \frac{1}{z} = \frac{1}{|z| \angle \varphi} = \frac{1}{|z|} \angle 360^\circ - \varphi$$

Probe: $(|z| \angle \varphi) \cdot \left(\frac{1}{|z|} \angle 360^\circ - \varphi\right) = 1$ Statt $360^\circ - \varphi$ ist $-\varphi$ möglich.

Die Umwandlung von der Polarform $z = |z| \angle \varphi$ in die Normalform $z = a + bi$ erfolgt mit

$$a = |z| \cdot \cos \varphi$$

$$b = |z| \cdot \sin \varphi$$

↑

↑ Einheitswurzeln $\sqrt[n]{1}$

Sei $n = 3$

Gesucht sind die Zahlen z , für die $z^3 = 1$ gilt.

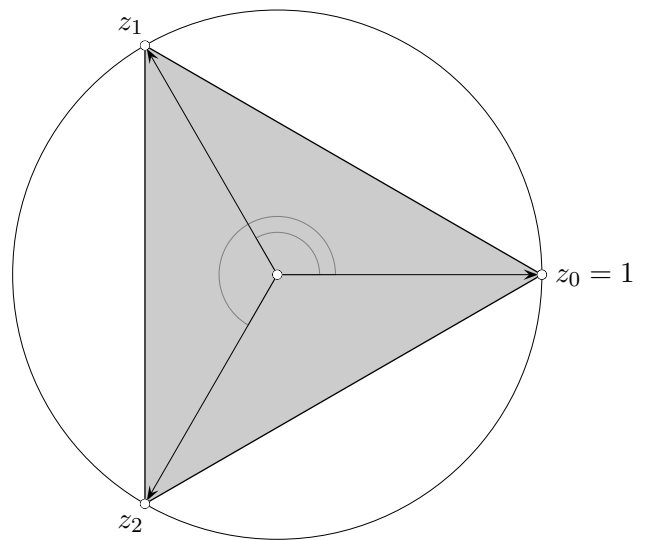
Unmittelbar einsichtig:

$$z_0 = 1$$

$$z_1 = 1 \angle \frac{1}{3} 360^\circ$$

$$z_2 = 1 \angle \frac{2}{3} 360^\circ$$

Die Normalformen liefern die Koordinaten der Eckpunkte des regelmäßigen 3-Ecks.



↑ Einheitswurzeln $\sqrt[n]{1}$

Sei $n = 5$

Gesucht sind die Zahlen z , für die $z^5 = 1$ gilt.

Unmittelbar einsichtig:

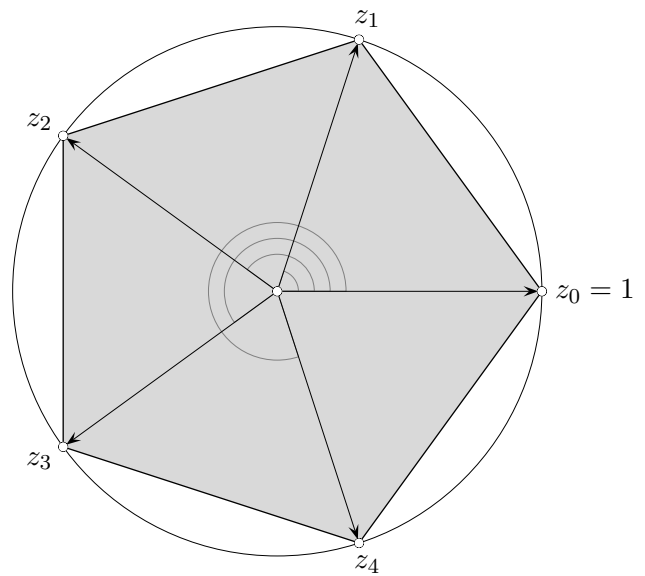
$$z_0 = 1$$

$$z_1 = 1 \angle \frac{1}{5} 360^\circ$$

$$z_2 = 1 \angle \frac{2}{5} 360^\circ$$

...

Die Normalformen liefern die Koordinaten der Eckpunkte des regelmäßigen 5-Ecks.



↑ Eulersche Formel

Nach Euler (1707 - 1783) gilt: $e^x = \lim_{n \rightarrow \infty} \left(1 + \frac{x}{n}\right)^n$

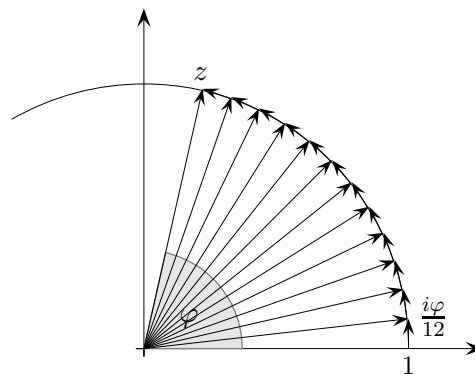
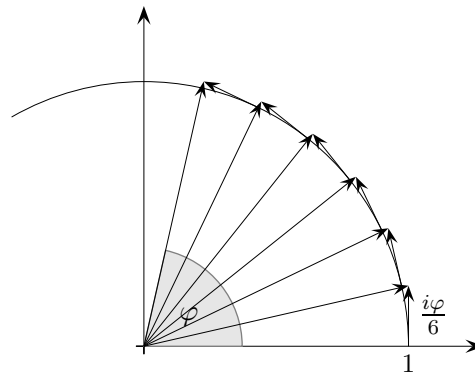
Ein Ausmultiplizieren führt zur Reihe: $e^x = 1 + \frac{x}{1!} + \frac{x^2}{2!} + \frac{x^3}{3!} + \frac{x^4}{4!} + \frac{x^5}{5!} + \dots$

Dies kann aufs Komplexe erweitert werden, x wird durch $i\varphi$ ersetzt, φ wird hierbei im Bogenmaß gemessen.

$$e^{i\varphi} = \lim_{n \rightarrow \infty} \left(1 + \frac{i\varphi}{n}\right)^n$$

Ausmultiplizieren ergibt: $e^{i\varphi} = 1 + \frac{i\varphi}{1!} + \frac{(i\varphi)^2}{2!} + \frac{(i\varphi)^3}{3!} + \frac{(i\varphi)^4}{4!} + \frac{(i\varphi)^5}{5!} + \dots$

Schauen wir uns $\left(1 + \frac{i\varphi}{n}\right)^n$ genauer an.



Nun wird für $z = 1 \angle \varphi$ die Darstellung $z = \lim_{n \rightarrow \infty} \left(1 + \frac{i\varphi}{n}\right)^n$, kurz $z = e^{i\varphi}$, verständlich.

Mit dem Vorigen erhalten wir die Eulersche Formel: $e^{i\varphi} = \cos \varphi + i \sin \varphi$

Auf der nächsten Seite wird sie genauer untersucht.

Komplexe Zahlen $z = |z| \angle \varphi$ werden überwiegend in der Form $z = r e^{i\varphi}$, $r = |z|$, geschrieben, da die vertrauten Eigenschaften der e -Funktion auch hier vorliegen.

↑ Begründung mit Potenzreihen

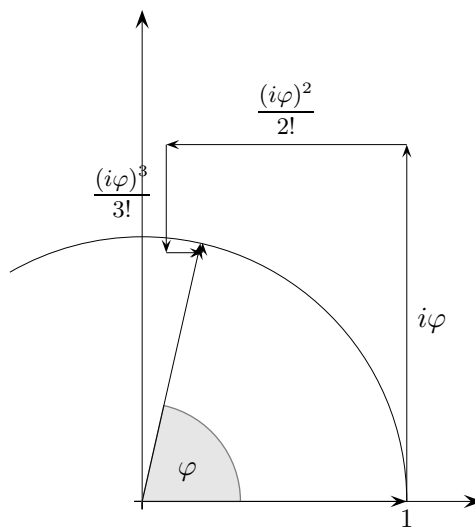
Die Potenzreihe

$$\begin{aligned} e^{i\varphi} &= 1 + \frac{i\varphi}{1!} + \frac{(i\varphi)^2}{2!} + \frac{(i\varphi)^3}{3!} + \frac{(i\varphi)^4}{4!} + \frac{(i\varphi)^5}{5!} + \dots && \text{kann zerlegt werden.} \\ &= \left(1 - \frac{\varphi^2}{2!} + \frac{\varphi^4}{4!} - \dots\right) + i\left(\frac{\varphi}{1!} - \frac{\varphi^3}{3!} + \frac{\varphi^5}{5!} - \dots\right) \\ &= \cos \varphi + i \sin \varphi \end{aligned}$$

$$\sin x = \frac{x}{1!} - \frac{x^3}{3!} + \frac{x^5}{5!} - \frac{x^7}{7!} + - \dots$$


$$\cos x = 1 - \frac{x^2}{2!} + \frac{x^4}{4!} - \frac{x^6}{6!} + - \dots$$

Die Konvergenz der Potenzreihe für $e^{i\varphi}$ kann auf hübsche Weise veranschaulicht werden.

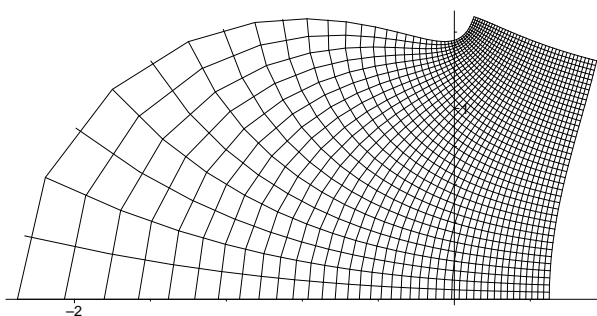


Durch die Multiplikation mit i steht jeder Term senkrecht zum Vorherigen. Die Sinusterme bewirken eine Intervallschachtelung auf der vertikalen Achse, die Cosinusterme auf der horizontalen Achse.

↑ Komplexe Funktionen



$$f(z) = z - \frac{1}{2z}$$

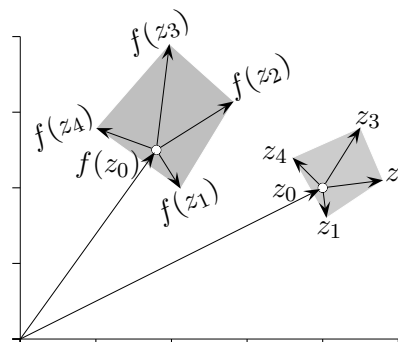


$z = 0.2..1 + I$ (Maple)

Kleine Quadrate (Vielecke) werden auf kleine Quadrate (ähnliche Vielecke) abgebildet.
 Eine komplexe differenzierbare (analytische) Funktion ist lokal eine Drehstreckung. Alle Vektoren $z - z_0$, die von einem Punkt z_0 ausgehen, werden um denselben Betrag gestreckt und gedreht.

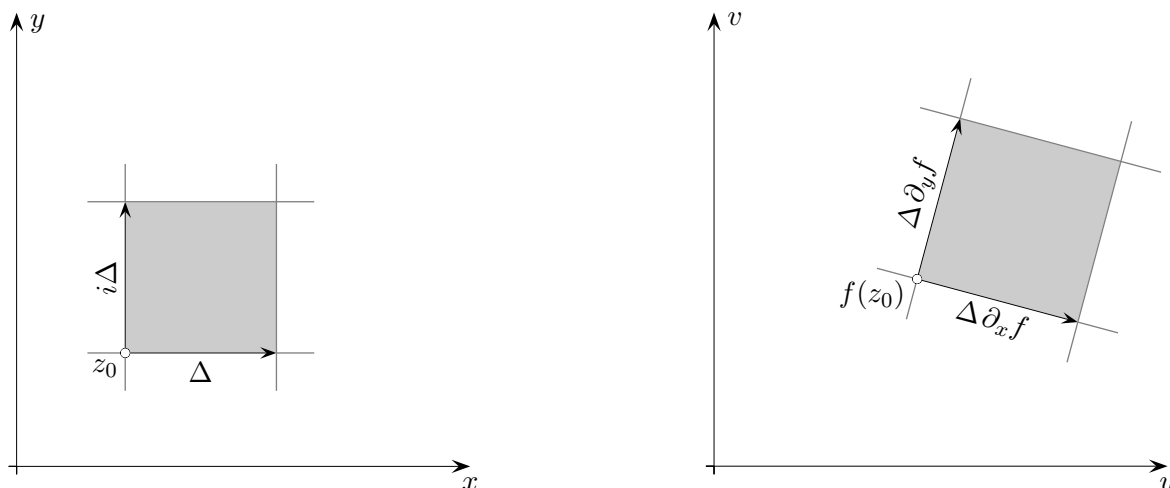
$$f'(z_0) \approx \frac{f(z) - f(z_0)}{z - z_0}$$

$$f(z) - f(z_0) \approx f'(z_0) \cdot (z - z_0)$$



↑ Cauchy-Riemannsche Differentialgleichungen

Eine differenzierbare Funktion bewirkt lokal eine Drehstreckung mit $f'(z_0)$, $f'(z_0) \neq 0$ vorausgesetzt. Das Bild eines infinitesimalen Quadrats ist wieder ein Quadrat. Dieser Sachverhalt wird auch durch Beziehungen zwischen den partiellen Ableitungen erfasst.



Aus der vergrößerten Grafik können wir die Beziehung erkennen (Multiplikation mit i bewirkt eine Drehung um 90°):

$$i\Delta \partial_x f = \Delta \partial_y f$$

und somit

$$i\partial_x f = \partial_y f$$

Genauer ist durch Einfügen von $f = u + iv$ zu sehen:

$$i\partial_x(u + iv) = \partial_y(u + iv)$$

Durch Vergleich von Real- und Imaginärteil erhalten wir:

$$\partial_x u = \partial_y v \quad \text{und} \quad \partial_x v = -\partial_y u$$

Aus $f'\Delta = \Delta \partial_x f$ folgt $f' = \partial_x f$ und

aus $f'i\Delta = \Delta \partial_y f$ folgt $f' = -i\partial_y f$.

Für $f(z) = z^3 = (x + iy)^3$ ergibt sich durch Ausmultiplizieren $u + iv = (x^3 - 3xy^2) + i(3x^2y - y^3)$.

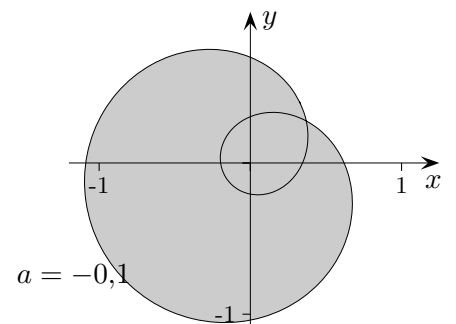
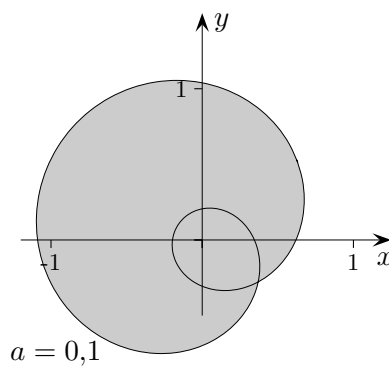
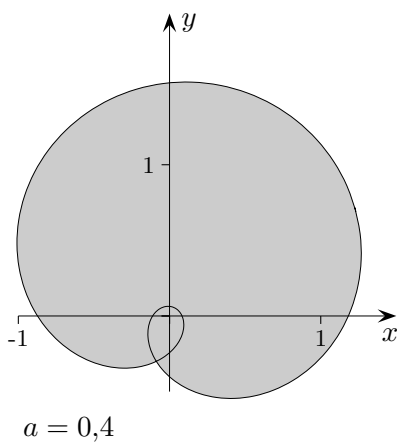
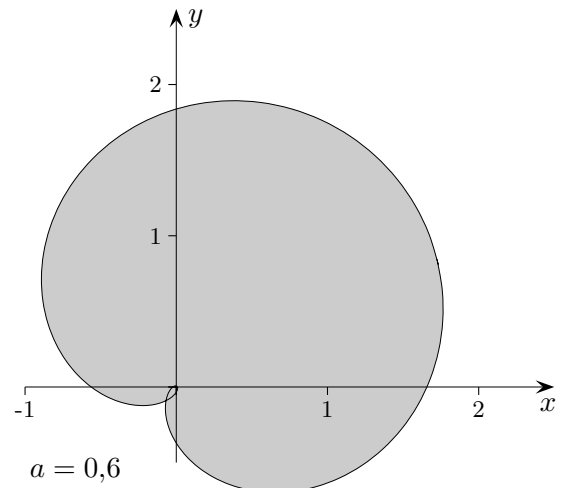
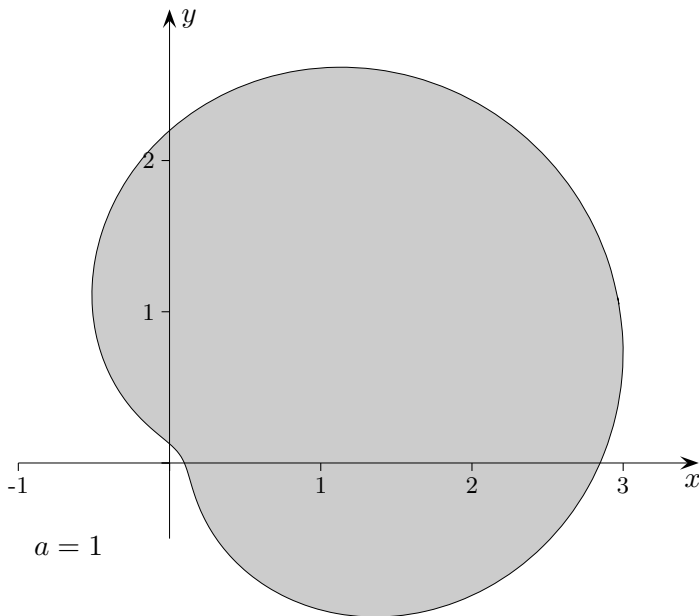
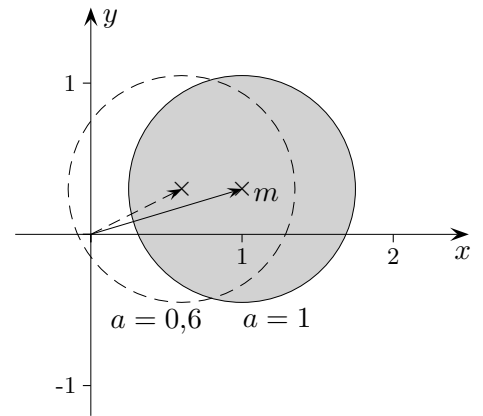
Die scheinbare Unordnung wird mit

$$\partial_x u = 3x^2 - 3y^2 = \partial_y v \quad \text{und} \quad \partial_x v = 6xy = -\partial_y u \quad \text{beseitigt.}$$

↑ Quadratische Abbildung

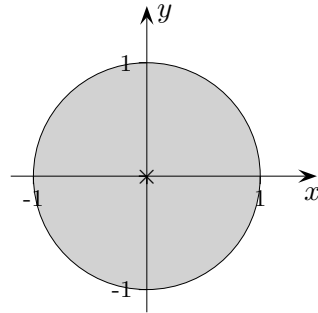
$$f(z) = z^2$$

Der Kreis $t \rightarrow m + re^{it}$, $t \in [0, 2\pi]$
 mit dem Radius $r = 0,75$
 und dem Mittelpunkt $m = a + 0,3i$ wird durch f abgebildet.

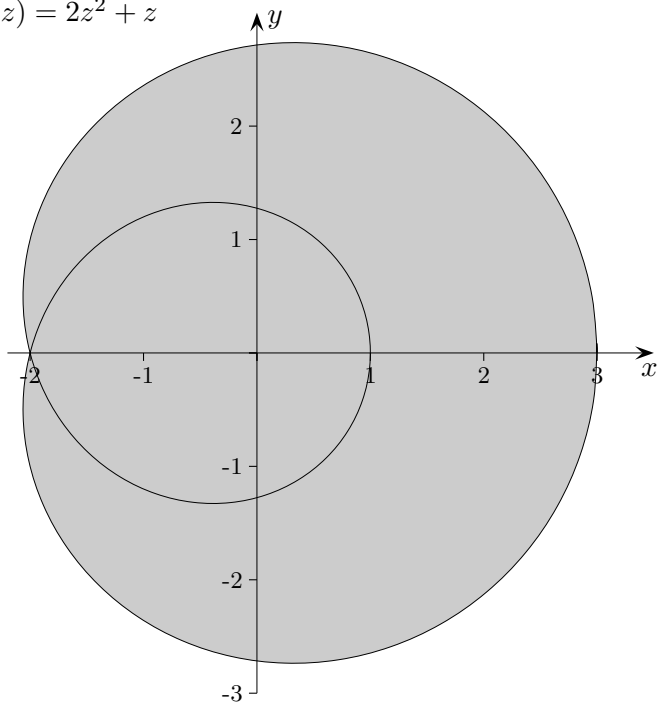


↑ Polynome

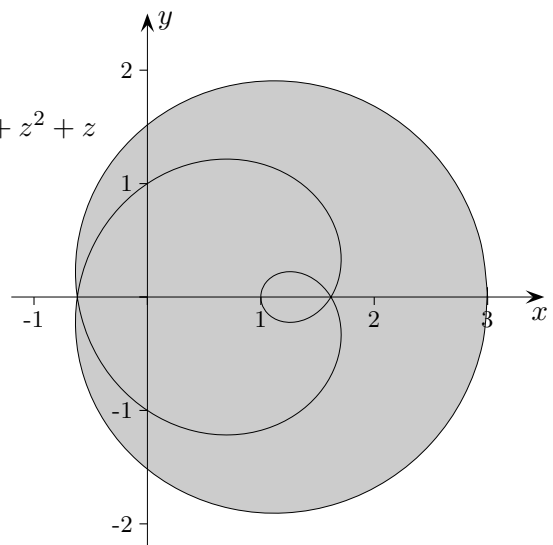
Der Kreis $t \rightarrow e^{it}$, $t = [0, 2\pi]$
wird durch f abgebildet.



$$f(z) = 2z^2 + z$$



$$f(z) = z^3 + z^2 + z$$

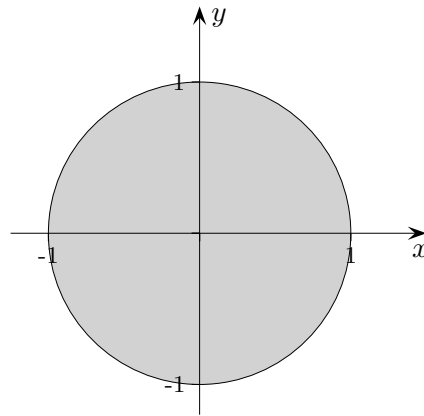


↑ Joukowski-Profil

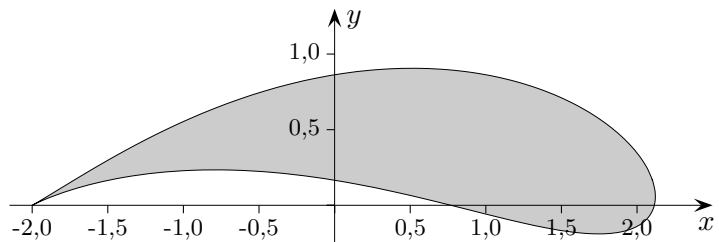
$$f(z) = z + \frac{1}{z}$$

Der Einheitskreis $t \rightarrow e^{it}$, $t = [0, 2\pi]$
wird durch $f(a + rz)$ abgebildet.

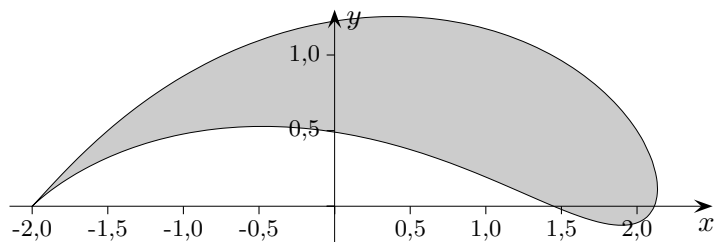
$$r = |a + 1|$$



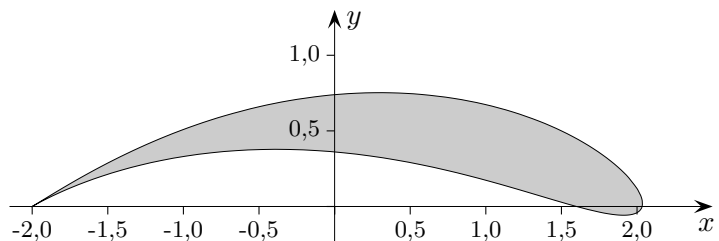
$$a = 0,2 + 0,3i$$



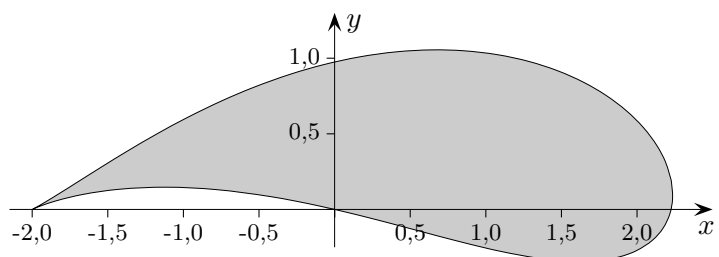
$$a = 0,2 + 0,5i$$



$$a = 0,1 + 0,3i$$



$$a = 0,3 + 0,3i$$



Maple: `complexplot(f(a+r*exp(I*t)), t=0..2*Pi);`

↑

↑ Komplexes Kurvenintegral

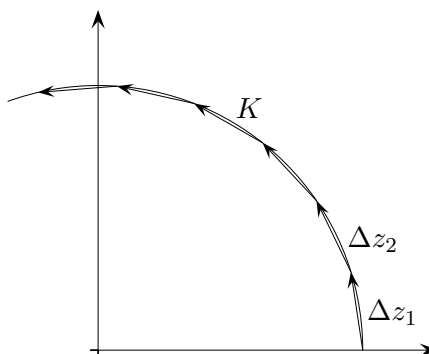
Das wohl wichtigste Ergebnis lautet (die Bedeutung ist an dieser Stelle noch nicht zu erkennen):

$$\oint_{|z|=r} \frac{1}{z} dz = 2\pi i$$

Hier wird über eine geschlossene Kurve (Kreis mit dem Radius r) integriert.

Die komplexe Integration ist eine naheliegende Verallgemeinerung der reellen Integration. An die Stelle des Integrationsintervalls tritt eine Kurve (ein Weg) in der komplexen Ebene. Das Integral wird durch eine Summe genähert:

$$\int_K f(z) dz \approx \sum_n f(z_i) \Delta z_i$$



Mit einem Weg $K: t \rightarrow g(t), t = [a, b]$ erhalten wir

$$\int_K f(z) dz = \int_a^b f(g(t))g'(t) dt \quad \text{beachte } \Delta z_i \approx g'(t_i) \Delta t_i$$

Ein Kreis um den Ursprung mit dem Radius r wird erfasst durch: $g(t) = re^{it}, t = [0, 2\pi]$
Das obige Ergebnis kann leicht mit $g'(t) = rie^{it}$ bestätigt werden.
Es ist jedoch auch ohne Rechnung zu sehen.

Sei zunächst $r = 1$.

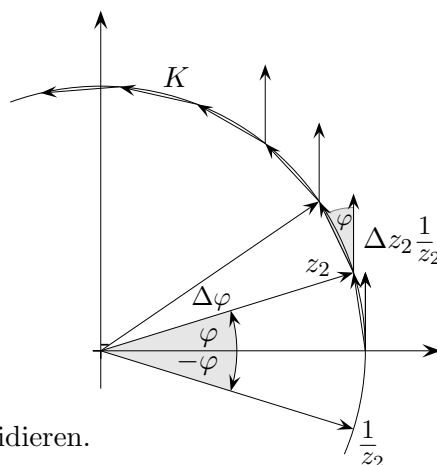
Die Multiplikation von Δz_i mit $\frac{1}{z_i}$ dreht Δz_i in die Vertikale, da Δz_i senkrecht (\approx) auf z_i steht.

Die Summation aller Δz_i ergibt (\approx) $2\pi i$.

$$\frac{dz}{z} = id\varphi$$

Das Ergebnis ist vom Radius unabhängig.

Die Beträge von z_i und $\frac{1}{z_i}$ sind r und $\frac{1}{r}$ und das Produkt ist 1.



Ersetzen wir $\frac{1}{z}$ durch \bar{z} , so ist mit r zu multiplizieren statt zu dividieren.

$$\oint_{|z|=r} \bar{z} dz = 2\pi ir^2 = 2i(\text{umschlossene Fläche}) \quad \text{Das Ergebnis kann verallgemeinert werden.}$$

Beachte: $\bar{a}b = (x - iy)(x' + iy') = (xx' + yy') + i(xy' - yx')$

Der Imaginärteil $xy' - yx'$ kann als Parallelogramminhalt interpretiert werden (siehe Determinanten).

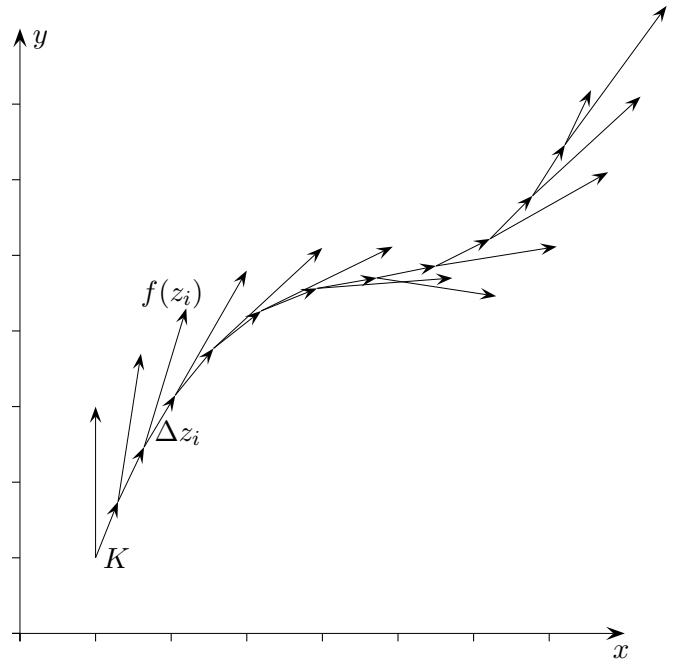
Der Realteil verschwindet in diesem Zusammenhang.

↑

↑ Komplexes Kurvenintegral

Das Integral wird durch eine Summe genähert:

$$\int_K f(z) dz \approx \sum_n f(z_i) \Delta z_i$$



Jedes $f(z_i)$ dreht und streckt Δz_i .

Die sich ergebende Vektorkette wurde nicht gezeichnet.

Besonders einfach ist die Berechnung, falls f eine Stammfunktion F besitzt ($F' = f$).

$$f(z_i) \approx \frac{F(z_{i+1}) - F(z_i)}{z_{i+1} - z_i}$$

$$F(z_{i+1}) - F(z_i) \approx f(z_i) \cdot (z_{i+1} - z_i)$$

Damit gilt:

$$\int_K f(z) dz \approx \sum_n (F(z_{i+1}) - F(z_i)) = F(b) - F(a) \quad a \text{ Anfangs-, } b \text{ Endpunkt}$$

Das beinhaltet die Wegunabhängigkeit.

Für geschlossene Wege folgt:

$$\oint_K f(z) dz = 0$$

↑ Komplexes Kurvenintegral

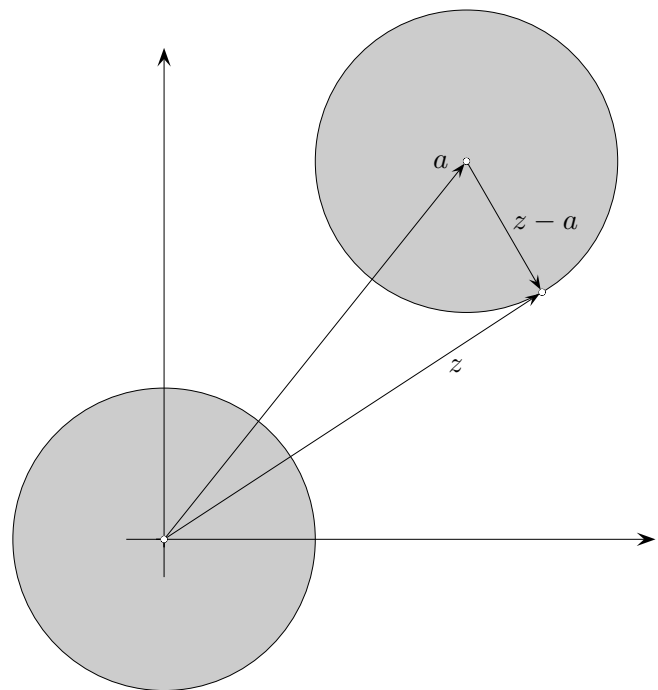
$$\oint_{|z|=r} \frac{1}{z} dz = 2\pi i$$

Für die weitere Entwicklung wird die Form

$$\oint_{|z-a|=r} \frac{1}{z-a} dz = 2\pi i$$

benötigt.

Die Näherungssummen stimmen überein.



Der Kreis mit dem Mittelpunkt a und dem Radius r wird erfasst durch:

$$g(t) = a + re^{it}, \quad t = [0, 2\pi]$$

Nicht Überzeugte rechnen nach:

$$\int_0^{2\pi} \frac{1}{g(t)-a} g'(t) dt = \dots = 2\pi i$$

Für z gilt (lediglich angepasst):

$$\frac{dz}{z-a} = id\varphi$$

↑ Residuen

Wir ermitteln das Integral von $f(z) = \frac{z^2}{z-1}$ über einen einfach geschlossenen Weg.

$$\oint_K \frac{z^2}{z-1} dz$$

Hierzu schreiben wir für den Zähler $z^2 = [(z-1) + 1]^2$ und finden:

$$f(z) = (z-1) + 2 + \frac{1}{z-1}$$

Nun können die Terme einzeln integriert werden.

Einen Beitrag liefert lediglich der Term $\frac{1}{z-1}$. Das ergibt:

$$\oint_K \frac{z^2}{z-1} dz = 2\pi i$$

Für $f(z) = \frac{z^3}{(z-1)^2}$ erhalten wir

$$f(z) = (z-1) + 3 + \frac{3}{z-1} + \frac{1}{(z-1)^2} \quad \text{Zähler } z^3 = [(z-1) + 1]^3$$

Das ergibt:

$$\oint_K \frac{z^3}{(z-1)^2} dz = 3 \cdot 2\pi i = 6\pi i$$

3 ist das Residuum der Funktion an der Stelle $z = 1$.

Für $f(z) = \frac{\sin z}{z^4}$ erhalten wir mit

$$\sin z = \frac{z}{1!} - \frac{z^3}{3!} + \frac{z^5}{5!} - \frac{z^7}{7!} + - \dots$$

das Residuum $-\frac{1}{3!}$.

Das ergibt:

$$\oint_K \frac{\sin z}{z^4} dz = -\frac{1}{3!} \cdot 2\pi i$$

↑

↑ Komplexe Zahlen, Rechenregeln

Es seien a, b, c, \dots reelle Zahlen, \mathbb{C} sei die Menge aller geordneten Paare $[a, b]$.

Mit \mathbb{C} werden die Punkte in der xy -Ebene beschrieben. Die folgenden Definitionen zeigen, dass es möglich ist, die Paare $[a, b]$ selbst als Zahlen aufzufassen:

Man erhält in \mathbb{C} eine Addition und eine Multiplikation, wenn man je zwei Paaren $[a, b]$ und $[c, d]$ eine Summe und ein Produkt zuordnet:

$$\begin{aligned}[a, b] + [c, d] &= [a + c, b + d] \\ [a, b] \cdot [c, d] &= [ac - bd, bc + ad]\end{aligned}$$

Die Definitionen der Summe und des Produktes sind so gewählt, dass alle für reelle Zahlen gültigen Rechengesetze auch beim Rechnen mit den Paaren $[a, b]$ gültig bleiben.

Die Distributivität soll nachgewiesen werden, es ist:

$$\begin{aligned}[a, b] \cdot ([c, d] + [e, f]) &= [a(c + e) - b(d + f), b(c + e) + a(d + f)] \quad \text{und} \\ [a, b] \cdot [c, d] + [a, b] \cdot [e, f] &= [(ac - bd) + (ae - bf), (bc + ad) + (be + af)]\end{aligned}$$

Da Distributivität für das Rechnen mit reellen Zahlen besteht, ist hieraus die Gültigkeit der Distributivität in \mathbb{C} ersichtlich:

$$[a, b] \cdot ([c, d] + [e, f]) = [a, b] \cdot [c, d] + [a, b] \cdot [e, f]$$

Die Elemente $[a, b]$ von \mathbb{C} heißen *komplexe Zahlen*.

Als Symbol für eine komplexe Zahl $[a, b]$ wird ein einziger Buchstabe z verwendet.

Betrachten wir nun die komplexen Zahlen der Form $[a, 0]$.

Aus den Definitionen von Addition und Multiplikation folgt:

$$\begin{aligned}[a, 0] + [c, 0] &= [a + c, 0] \\ [a, 0] \cdot [c, 0] &= [ac - 0 \cdot 0, 0 \cdot c + a \cdot 0] = [ac, 0]\end{aligned}$$

Hieraus ist zu erkennen, dass mit den Paaren $[a, 0]$ genau so gerechnet werden kann wie mit den reellen

Zahlen. Man kann daher das Paar $[a, 0]$ mit der reellen Zahl a identifizieren. Demzufolge kann den Ausdrücken $a + [c, d]$ und $a \cdot [c, d]$ ein Sinn gegeben werden, nämlich

$$\begin{aligned}a + [c, d] &= [a, 0] + [c, d] = [a + c, d] \\ a \cdot [c, d] &= [a, 0] \cdot [c, d] = [ac - 0 \cdot d, 0 \cdot c + ad] = [ac, ad]\end{aligned}$$

Aus der letzten Zeile folgt, dass eine komplexe Zahl $z = [a, b]$ stets in der Form

$$z = [a, 0] + [0, b] = a \cdot [1, 0] + b \cdot [0, 1]$$

geschrieben werden kann.

$[1, 0]$ ist mit der reellen Zahl 1 zu identifizieren, das Paar $[0, 1]$ wird mit i abgekürzt.

Damit ergibt sich für z die normierte Darstellung: $z = [a, b] = a + b \cdot i$.

a ist der *Realteil* von z , b der *Imaginärteil*; symbolisch: $a = \operatorname{Re}[z]$, $b = \operatorname{Im}[z]$.

Komplexe Zahlen der Form $[0, b] = b \cdot i$ heißen *rein imaginär*, i ist die *imaginäre Einheit*.

Die wichtigste Eigenschaft von i besteht darin, dass

$$i^2 = [0, 1] \cdot [0, 1] = [0 \cdot 0 - 1 \cdot 1, 1 \cdot 0 + 0 \cdot 1] = [-1, 0] = -1 \text{ ist.}$$

Damit ist die Schreibweise $i = \sqrt{-1}$ möglich.

↑